



#abbraccidiprevenzione

## Screening senologico

Prenota il tuo appuntamento per la prevenzione del tumore al seno presso il **Poliambulatorio Kormed** più vicino a te.



## Prevenzione del tumore al seno a tutto tondo: fondamentale la diagnosi precoce e gli esami mirati e personalizzati

Il tumore al seno origina da cellule che iniziano a **proliferare in modo incontrollato** a causa di **mutazioni**. In base al tipo di cellule, si distinguono la **forma lobulare** (i lobuli sono responsabili della produzione del latte) e quella **duttale** (i dotti galattofori portano il latte al capezzolo).

*La maggior parte dei casi di tumore al seno si sviluppa nei dotti galattofori (carcinoma duttale), mentre una percentuale minore dei casi si sviluppa nei lobuli (carcinoma lobulare).*

Il tumore al seno è una delle neoplasie più comuni ma fortunatamente oggi, nella stragrande maggioranza dei casi, la prospettiva è la **guarigione**.

È fondamentale identificare il tumore nelle fasi iniziali

La **mammografia** è una radiografia specifica per il seno: è l'esame principale per le donne dai 50 ai 69 anni perché in grado di rilevare anche lesioni molto piccole. L'**ecografia mammaria** è utile soprattutto nelle donne giovani e nelle persone con tessuto mammario più denso. In casi particolari, si può ricorrere alla **risonanza magnetica** che offre immagini di grande precisione. La **visita senologica** completa il percorso di valutazione e indirizza la paziente a eventuali step diagnostici successivi.


Una diagnosi precoce aumenta le possibilità di successo del trattamento.

**Sebbene sia la neoplasia più frequente nella popolazione femminile, il tumore al seno non riguarda solo le donne: in circa 1 caso su 100 colpisce anche gli uomini.**

Solo il 5-10 % dei tumori al seno è ereditario, a carico dei geni BRCA1 e BRCA2; nel resto dei casi si tratta di forme sporadiche, legate a un accumulo di mutazioni casuali in diversi geni. Tra i principali **fattori di rischio** ci sono: età superiore ai 50 anni, familiarità, menarca precoce o menopausa tardiva.

Il tumore al seno si manifesta generalmente con un nodulo percepibile con la palpazione anche non dolente. Altri **segni** sono: perdite da un singolo capezzolo, alterazioni nella forma e nel colore del capezzolo, alterazioni della pelle (del capezzolo e/o del seno) e ingrossamento dei linfonodi dell'ascella. Spesso solo gli **esami** possono rivelare lesioni iniziali.

Per questo motivo è fondamentale combinare l'autopalpazione, le visite senologiche e la partecipazione ai programmi di screening.




**Spesso solo gli esami scoprono noduli o lesioni iniziali.**


## Segni e sintomi del tumore al seno



presenza di uno o più noduli



perdite da uno o entrambi i capezzoli



alterazioni nella forma e nel colore



presenza di piccole rientranze nella cute



dolore al seno o al capezzolo

# Prenota oggi il tuo check-up



 kormed

Kormed e la rete della salute a 360°, dove competenza e professionalità si uniscono a un approccio umano e personalizzato, mettendo sempre la persona al centro di ogni percorso di cura.

